

ИЗВЕШТАЈ О РАДУ
ЈКП "ВОДОВОД"
ЗА 2015. ГОДИНУ

Садржај:

- ЈКП "Водовод" у 2015. години	3
- Водоснабдевање током 2015. године	4
- Плански застоји у водоснабдевању	4
- Инвестиције у 2015. години	4
- Инвестиционо одржавање и изградња.....	4
- Набавка опреме	5
Извештај о раду РЈ "Производња воде"	5
- Диспечерски центар.....	6
- Технолошки сектор	7
- Служба електро-машинског одржавања.....	7
- Лабораторија	8
Извештај о раду РЈ "Одвођење и пречишћавање отпадних вода".....	10
Извештај о раду - Кориснички сервис.....	11
Извештај о раду - Пројектни биро.....	11
Извештај о раду РЈ "Изградња и одржавање".....	13
Извештај о раду службе обрачуна и наплате.....	15
Финансијски извештај о раду ЈКП "Водовод"	22
- Преглед оствареног фин. резултата пословања (поређење са 2014.).....	22
- Преглед оствареног фин. резултата пословања (поређење са планом)	23
-Извештај о променама на капиталу.....	24
- Анализа финансијског положаја предузећа	25
- Структура пословне имовине	25
- Структура пасиве	26
- Кретање цена услуга	26
- Извештај о исплаћеним зарадама у 2015. години	27
- Извештај о кретању броја запослених у 2015. години	27
- Извештај о исплатама члановима Надзорног одбора у 2015. години	27
- Индикатори.....	28
- Структура расхода и прихода (планиран/реализација).....	29

ЖКП "Водовод" у 2015. години

Ж.К.П."Водовод" запошљава 167 радника различитог профила и стручне спреме у оквиру четири радне јединице:

- ❖ Производња воде
- ❖ Изградња и одржавање В и К мреже
- ❖ Одвођење и пречишћавање отпадних вода
- ❖ Заједничке службе.

Основне делатности предузећа су:

- Сакупљање, пречишћавање и дистрибуција воде,
- Уклањање отпадних вода дренажом, канализацијом, одводним каналима или на други начин, одржавање канализације и канала за отпадне воде
- Изградња цевовода
- Постављање водоводних, канализационих,... система
- Архитектонске и инжењерске делатности и техничко саветовање.

Извориште водовода лоцирано је у близини села Мартинци и у Сремској Митровици са укупно 14 субартеских бунара максималне издашности 660 л/сец.

Регионални систем водоснабдевања Града Сремска Митровица, поред самог града, обухвата следећа насељена места: Лаћарак, Мартинци, Кузмин, Шашинци, Велики Радинци, Манђелос (са викенд насељем), Гргуревци, Лежимир (са викенд насељем), Шишатовач, Бешеновачки Прњавор, Бешеново, Шуљам, Мачванска Митровица, Салаш Ноћајски, Засавица 2, Засавица 1, део Равња и део Ноћаја.

Регионални систем водоснабдевања обухвата укупно 18 насељених места Града и њиме је обухваћено снабдевање око 86% укупног становништва на територији Града.

Локални сеоски системи водоснабдевања налазе се у следећим насељеним местима: Чалма, Дивош, Босут, Сремска Рача и Јарак – укупно 5 села, што представља око 11% од укупног броја становништва Града.

Преостала места: део Равња, део Ноћаја, Раденковић и Стара Бингула немају ниједан вид организованог водоснабдевања - око 3% од укупног броја становника Града.

Водоснабдевање током 2015. године

Као резултат планских активности предузетих у ЈКП "Водовод" током протеклих неколико година, водоснабдевање, како у регионалном тако и у локалним системима, било је у значајној мери квалитетније. Предузете су бројне мере и активности како би систем функционисао са максималним степеном поузданости, што се директно рефлектовало на минималне и краткотрајне застоје у водоснабдевању у случајевима неопходних планских или хаваријских искључења.

Како би се постигла ефикаснија дистрибуција пијаће воде до корисника изведени су радови на реконструкцији водоводне мреже, примарне и секундарне, чиме се наставило са озбиљним пословима побољшања и ревитализације система који утичу на смањење губитака на водоводној мрежи.

Значај ових радова је у томе да се дистрибутивна мрежа доведе у стање које ће број кварова свести на минимум и омогућити њено лакше и јефтиније одржавање. То ће потрошачима осигурати виши ниво стабилности снабдевања водом.

- **радови на изградњи водоводне мреже** имају за циљ прикључење нових корисника у складу са перманентним развојем града и све већим потребама за здравом пијаћом водом.
- **замена неисправних мерних инструмената** – водомера на целој територији Града где је установљено организовано водоснабдевање. На тај начин омогућена је наплата утрошене воде према стварном очитаном стању на мерном инструменту, уместо паушалног фактурисања и наплате. Интезивирано је читавање водомера (сваки месец осим када то временски услови не дозвољавају). Замена водомера одвија се плански узимајући у обзир период од 5 година који је Законом утврђен за баждарење мерних инструмената.

Са друге стране, резултати постигнути у 2015. години на унапређењу водоснабдевања су видљиви и омогућавају потпуно и сигурно снабдевање водом у количини и квалитету који одговара потребама грађана.

Плански застоји у водоснабдевању

Већих организованих застоја у водоснабдевању током 2015. године није било. Прекиди у испоруци воде због планираних радова и хаваријских искључења трајали су у просеку до 2 сата, у зависности од природе квара, пречника ценовода, стања прикључка, приступачности терена и других услова. Важно је напоменути и то да је био и одређени број ситуација у којима није било потребно затварање линије водоснабдевања.

У току 2015. године долазило је до планираних застоја у водоснабдевању који су трајали краћи временски период и искључивани су само поједини делови града. То је омогућено реконструкцијама чворних места у граду, којима се обезбеђује парцијално затварање линије водоснабдевања и секцијска искључења.

Код свих застоја водило се рачуна о благовременом обавештавању грађанства путем медија и припремању за нестанке воде, као и обезбеђивању најугроженијих потрошача путем алтернативног водоснабдевања цистернама.

Инвестиције у 2015. години

Инвестиционо одржавање и изградња

Инвестиционо одржавање и изградња је веома значајан сегмент у делатности предузећа. У пословној 2015. години, из сопствених средстава, извршена је изградња и реконструкција водоводне мреже и прикључака на водоводну и канализациону мрежу, на територији Града Сремска Митровица, а најзначајнији су започети радови на изградњи водоводне мреже у насељеном месту Ноћај.

Набавка опреме

Ј.К.П. "Водовод" је у циљу побољшања ефикасности и поузданости обављања своје делатности, извршио набавку опреме из сопствених средстава и то: пумпе 1.234.294,67 динара, рачунари и електро опрема 68.333,33 динара, опрема за лабораторију 68.930,00 динара, уређај за електродифузно заваривање 300.000,00 динара, палетна дизалица 248.500,00 динара, стабилни генератор 1.594.000,00 динара, два камиона 3.979.400,00, уређај за подбушивање 355.000,00 динара, вибро плоча са додацима 1.119.443,32 динара, грундомат 398.500,00, косилице 271.216,66 динара, пилот пројекат 390.000,00 динара, ПВЦ столарија 397.480,00 динара, тротоар на ППВ 386.063,50 динара као и нематеријална улагања (софтвер+елаборат) 240.000,00+1.150.000,00 динара..

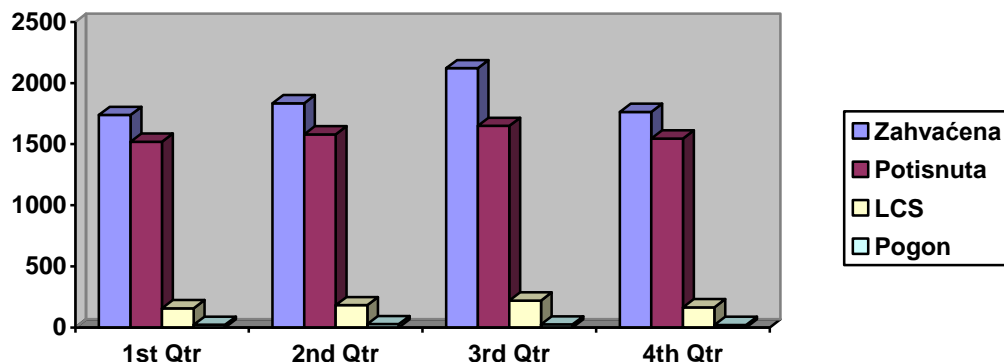
Извештај о раду РЈ "Производња воде" за 2015. годину

Током 2015. године РЈ "Производња воде" перманентно је обављала своју основну делатност, производњу и дистрибуцију воде за пиће за јавно водоснабдевање. У ту сврху из подземних издани захваћено је 7.460.011 м³ воде намењене централном постројењу за прераду воде (у даљем тексту ППВ) у Сремској Митровици, односно 724.479 м³ воде намењене локалним водоводним системима. За потребе погона на ППВ искоришћено је 92.479 м³ (прање филтера и санитарно-хигијенске потребе на локацији изворишта). Потиснута количина воде у дистрибутивну мрежу износила је 6.354.025 м³. Динамика производње представљена је следећим графиконом и табеларним прегледом.

Табела бр.1: Биланс вода за ППВ и ЛЦС

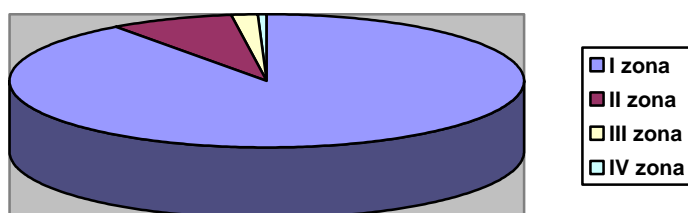
Месец	Захваћена вода [м3]		Искориштено за погон ППВ	Потиснуто у мрежу [м3]	
	ППВ	ЛЦС		ППВ	ЛЦС
Јануар	656.992	60.661	7220	520.818	60.661
Фебруар	462.633	43.350	6820	479.193	43.350
Март	619.443	53.175	8065	520.314	53.175
I Квартал	1.739.068	157.186	22.105	1.520.325	157.186
Април	650.270	55.818	9251	506.845	55.818
Мај	567.195	64.840	9105	526.130	64.840
Јун	617.582	61.128	8250	548.875	61.128
II Квартал	1.835.047	181.786	26.606	1.581.850	181.786
Јул	755.280	80.272	8122	571.355	80.272
Август	758.469	77.548	7932	556.874	77.548
Септембар	608.408	62.302	7850	521.600	62.302
III Квартал	2.122.157	220.122	23.904	1.649.829	220.122
Октобар	578.483	65.381	7150	532.805	65.381
Новембар	648.976	49.547	6200	503.690	49.547
Децембар	536.280	50.457	6350	510.140	50.457
IV Квартал	1.763.739	165.385	19.700	1.546.635	165.385
УКУПНО:	7.460.011	724.479	97.509	6.298.639	724.479

Графикон бр.1: Однос захваћене и потиснуте воде (у хиљадама м³)



Од укупно произведене воде на ППВ највећи део, 90%, дистрибуиран је првој висинској зони која је територијално и по броју становника највећа а припадају јој: Сремска Митровица, Лаћарак, Мачванска Митровица, Салаш Ноћајски, Засавица I и II, Шашинци, Мартинци и Кузмин. Другој висинској зони прослеђено је 7,7%, трећој 1,7% а четвртој у коју спадају само викенд насеља Манђелос, Лежимир, Гргуревци и излетишта Летенка и Вила "Равне" свега 0,6% од укупно потиснуте воде. Расподела воде по висинским зонама представљена у графичком прилогу.

Графикон бр.2: Расподела воде по висинским зонама.



Генерално, током 2015. године упркос великим врућинама проблема у водоснабдевању са централног постројења за прераду воде није било. Што се тиче локалних система потешкоће су се јавиле у два наврата на две локације: Босут 6. и 7. јула односно Дивош 18.-ти август. Ради се о терминима сеоских слава када капацитети изворишта нису могли да задовоље повећану потражњу за водом, тако да су поједини делови села Дивош, односно целокупно место Босут по 5-6 часова били без воде.

Све службе у оквиру РЈ успешно су одговориле на постављене задатке, како редовне тако и ванредне (хаваријске).

ДИСПЕЧЕРСКИ ЦЕНТАР

Витални део водоводног система из кога се врши надзор и управљање над читавим водоводним системом града Сремске Митровице и локалним црпним станицама. Водоводни систем, којим се управља из центра чине: два изворишта, централно постројење за производњу воде, две бустер и једанаест црпних станица као и пет постројења за производњу натријум хипохлорита електролизом из индустријске нејодиране соли. У поменутиим објектима инсталисано је и у

оперативној употреби 26 утапајућих и исто толико центрифугалних пумпи, а изузев Сремске Раче са свима се управља из диспечерског центра.

Диспечерски центар је једина служба водовода која ради непрекидно 24 часа 365 дана у години. Опслужује је девет диспечера-оператера.

ТЕХНОЛОШКИ СЕКТОР

У оквиру своје делатности има обавезу да прати технолошки процес производње на ППВ и ЛЦС и стара се о залихама, дистрибуцији и дозирању натријум хипохлорита по ЛЦС, односно функционисању локалних „Хлороген“ постројења. Исправним и перманентним дозирањем дезинфекционог средства постиже се микробиолошка исправност воде за пиће.

Сходно претходном, током 2015.године, служба је дистрибуирала 7.744 кг натријум хипохлорита по ЛЦС од кога је на лицу места справљан раствор за дезинфекцију воде. На централном постројењу за ППВ утрошено је 27.650 кг индустријске нејодиране соли за производњу натријум хипохлорита.

Исправно функционисање дозирних система решено је ангажовањем технолошке службе и службе електромашинског одржавања, превентивне и корективне мере на дозирним системима као и мање корекције на „Хлорогенима“. Редовне периодичне сервисе „Хлорогена“ извршила је „Сигма“, Кула.

У два наврата извршено је планско прање филтер поља и аератора на ППВ. У локалним системима водоснабдевања вршено је испирање водоводне мреже, превентивно, једном месечно и у неколико наврата по позиву (Чалма, Босут, Јарак, Сремска Рача). На ЛЦС „Дивош“ извршено је превентивно испирање бунара препаратом „Саносил супер Аг25“. Такође на ЛЦС уграђена је и нова дозирна пумпца.

СЛУЖБА ЕЛЕКТРО-МАШИНСКОГ ОДРЖАВАЊА

Служба електро-машинског одржавања бави се превентивним и корективним одржавањем опреме и унапређењем опреме, система управљања и надзора на ППВ и ЛЦС. Спроводи мере текућег одржавања опреме и објеката служба је урадила или учествовала у следећим радњама (исказано редоследно по локацији):

ППВ Сремска Митровица-Мартинци:

- Замена актуатора и лептир вентила на филтерском пољу број 2. Сопственим ресурсима,
- Замена актуатора и лептир вентила на филтерском пољу број 5. Сопственим ресурсима,
- Замена актуатора и лептир вентила на филтерском пољу број 6. Сопственим ресурсима,
- Урађена дојава о високом нивоу подземних вода у бунарима Б-4 и Б-9, све спроведено до диспечерског центра приказ на „SCADA“ програму. Сопственим ресурсима.
- Урађен периодични сервис на трафостаницама, СМ и Мартинци. Услуга трећег лица.
- Урађен сервис на утопним пумпама бунар бр.9 на изворишту у Мартинцима. Услуга трећег лица, манипулативни радови сопственим ресурсима.
- Више пута интервенисано на актуаторима у цевној галерији, проблем „шетања“ лептирица чисте воде. Проблем се дешава због застарелости опреме (стара око 15 год.) те је у наступајућем периоду потребно фазно иновирање исте. Сви послови обављани сопственим ресурсима.

ЦС“Манђелос“:

- Урађен периодични сервис трафоа. Услуга трећег лица.

ЦС“Лежимир“:

- Делимично иновирање браварије (врата на резервоарима)
- Урађен сервис утапајуће пумпе за викенд насеље

ЦС“Врањаиш“:

- Урађен периодични сервис трафоа. Услуга трећег лица.
- Замењена пумпа за викенд насеље Манђелос, постављена јачих карактеристика. Сопствени ресурси.

ЦС“Гложањ“:

- Урађена реконструкција потиса у ЦС. Сопствени ресурси.
- На реконструисан потис монтирана нова утапајућа пумпа за Летенку. Сопствени ресурси.
- Демонтажа старих пумпних агрегата на ЦС. Сопствени ресурси.
- Урађен ремонт трафоа. Услуга трећег лица.

ЦС“Чалма“:

- Извршена реконструкција електро инсталација у циљу формирања бољих услова за хлорисање. Сопственим ресурсима.
- Постављен нови ПЛЦ на резервоару Чалма. Сопственим ресурсима.

ЦС“Дивош“:

- Извршена сезонска замена бунарских пумпи (зимска-летња). Сопствени ресурси.
- Сервисирана бунарска пумпа. Услуга трећег лица.
- Купљена и монтирана нова бунарска пумпа. Сопствени ресурси.

ЦС“Босут“:

- Постављен нови ГПРС модем. Сопствени ресурси.

ФЦС“Батутова“:

- Извршена замена пумпи, извађена са ФЦС“Хигијенски“ и постављена на ФЦС“Батутова“. Сопствени ресурси.

ФЦС“Лаћарак“:

- Сервисирана пумпа бр.3. Услуга трећег лица.

ФЦС“Румска малта“:

- Ремонтована решетка на уласку у колектор. Сопственим ресурсима.

ФЦС“Косовка девојка“:

- Извађена пумпа бр.2. Сопствени ресурси.

ФЦС“М.Митровица бр.1“:

- Урађена дојава СМС-ом за појаву алармних стања. Сопственим ресурсима.

ФЦС“М.Митровица бр.2“:

- Урађена дојава СМС-ом за појаву алармних стања. Сопственим ресурсима.

ППОВ „Биопречистач“, М.Митровица:

- Сервисирана пумпа бр.1. Услуга трећег лица.

У зимским месецима су интензивирани обиласци фекалних црпних станица на основу алармних стања.

Поред наведеног, на ППВ и у свим локалним црпним станицама предузимане су превентивне мере и активности, као и редовно електро и машинбраварско одржавање са циљем несметаног функционисања система водоснабдевања. То између осталог подразумева континуирани надзор, редовне обиласке и правовремене интервенције на објектима.

ЛАБОРАТОРИЈА

Интерна лабораторија ЈКП "Водовод" у 2015. години континуирано је вршила мониторинг квалитета сирове воде и воде за пиће из дистрибутивне мреже *јавног водовода* и *локалних водоводних система*. Заједно са екстерним лабораторијама укупно је анализирано 3.542 узорка. Хигијенска исправност воде за пиће утврђује се: основним (А) и периодичним прегледом (Б), прегледом воде из нових захвата (В), на основу Правилника о хигијенској исправности воде за пиће Сл.лист СРЈ бр.42/98 И 44/99. Овај Правилник прописује број узорака на месечном и годишњем нивоу на основу броја еквивалент становника.

Јавни водовод

У 2015.-ој години извршене су контроле квалитета узорака воде из свих тачака производње и прераде воде за пиће (црпљење, аерација, филтрација), као и воде из дистрибутивне мреже у насељеним местима: Сремска Митровица, Мачванска Митровица, Лаћарак, Велики Радинци, Засавица I, Засавица II, Шашинци, Салаш Ноћајски, Кузмин, Мартинци, Гргуревци и Манђелос.

Контрола квалитета сирове воде

Контролу квалитета узорака сирове воде испитивале су: интерна лабораторија ЈКП "Водовод" Сремска Митровица, акредитоване лабораторије Завода за јавно здравље Сремска Митровица и Института за јавно здравље Војводине. У Табели 1. приказан је број анализираних узорака сирове воде од стране наведених лабораторија, обим извршених анализа (основни "А" обим, периодични "Б" обим и проширени "В" обим) као и параметри квалитета сирове воде који су изнад максимално дозвољених..

Табела 1. Контрола квалитета узорака сирове воде у току 2015. године

Лабораторија	Обим анализе	Број анализираних узорака сирове воде	Параметри квалитета сирове воде који су изнад максимално дозвољених вредности*
ЈКП "Водовод" Сремска Митровица	основни "А" обим	287	боја, мутноћа, концентрација мангана и гвожђа
Завод за јавно здравље Сремска Митровица	основни "А" обим	41	боја, мутноћа, концентрација мангана и гвожђа
Институт за јавно здравље Војводине	периодични "Б" обим	11	боја, мутноћа, концентрација мангана и гвожђа
Институт за јавно здравље Војводине	проширени "В" обим	6	боја, мутноћа, концентрација мангана и гвожђа

* према Правилнику о хигијенској исправности воде за пиће, Сл. лист СРЈ бр. 42/98 и 44/99.

Контрола квалитета воде у току процеса прераде воде за пиће

У току 2015. године обављена је и микробиолошка и физичко-хемијска контрола квалитета воде током процеса прераде, у Постројењу за производњу и прераду воде за пиће, анализирањем узорака након процеса аерације, филтрације и дезинфекције. Укупан број анализираних узорака воде након процеса аерације, филтрације и дезинфекције, као и параметри квалитета воде који су изнад максимално дозвољених вредности приказани су у Табели 2.

Табела 2. Квалитет воде током процеса прераде у ППВ за пиће у току 2015. године

Узорци воде у току прераде	Укупан број анализираних узорака	Параметри квалитета воде који су изнад максимално дозвољених вредности*
Аерисана вода	82	мутноћа
Филтрирана вода	86	/
Дезинфикована вода узоркована из резервоара	252	/

* према Правилнику о хигијенској исправности воде за пиће, Сл. лист СРЈ бр. 42/98 и 44/99.

Резултати наведени у Табели 2. представљају показатеље квалитета примењеног технолошког процеса прераде сирове воде.

Контрола квалитета воде за пиће из дистрибутивне мреже јавног водовода

Интерна лабораторија ЈКП "Водовод" Сремска Митровица вршила је контролу квалитета узорака воде за пиће из дистрибутивне мреже, при чему је анализирано укупно 1.900 узорака (основни "А" обим анализе). Проверу квалитета воде за пиће из дистрибутивне мреже односно оцену хигијенске исправности воде за пиће из дистрибутивне мреже вршиле су акредитоване лабораторије Завода за јавно здравље Сремска Митровица (основни "А" обим) и Института за јавно здравље Војводине (периодични "Б" обим и "В" обим). У Табели 3. приказан је број узорака воде за пиће анализиран од стране наведених акредитоване лабораторија, број и проценат исправних и неисправних узорака воде за пиће

Табела 3. *Квалитет воде за пиће из дистрибутивне мреже јавног водовода у току 2015. године*

Лабораторија	Број узорака воде за пиће	Исправни узорци *		Неисправни изорци *	
		број	%	број	%
ЗЗЈЗ Ср.Митровица „А“ обим	330	312	94,55	18	5,45
Институт зајавно здравље Војводине „Б“ обим	19	17	98,95	2	1,05

* према Правилнику о хигијенској исправности воде за пиће, Сл. лист СРЈ бр. 42/98 и 44/99.

Најчешћи узрок неисправности узорака воде за пиће из дистрибутивног система била је повећана вредност за гвожђе, манган, мутноћу и боју.

Локални водоводи

Током 2015. године обављене су микробиолошке и физичко-хемијске анализе узорака сирове воде и воде за пиће из дистрибутивне мреже у насељеним местима: Бешеновачки Прњавор, Јарак, Сремска Рача, Лежимир, Шишатовач, Чалма, Босут, Дивош и Шуљам, Бешеново.

ИЗВЕШТАЈ О КОНТРОЛИ КВАЛИТЕТА УЗОРАКА ОТПАДНИХ ВОДА У ТОКУ 2015. ГОДИНЕ

Контолу квалитета отпадних и површинских вода вршила је акредитована лабораторија Завода за јавно здравље Сремска Митровица, четири пута годишње. Анализирано је укупно 28 узорака отпадних и површинских вода: комунална отпадна вода са главног фекалног колектора "Чикас", реципијент река Сава и отпадна вода са пречистача у Мачванској Митровици.

Поред наведеног континуирано се обављају послови одржавања хигијене просторија и круга на ППВ и ЛЦС.

Спровођење мера дератизације и дезинсекције објеката водоснабдевања ППВ и ЛЦС обављано је од стране Завода за јавно здравље Сремска Митровица.

Извештај о раду РЈ "Одвођење и пречишћавање отпадних вода " за 2015. годину

У току 2015. године на свим фекалним црпним станицама предузимане су превентивне мере и активности, као и редовно одржавање са циљем несметаног функционисања система за отпадне комуналне воде. То између осталог подразумева континуирани надзор, редовне обиласке и правовремене интервенције на објектима овог система. Такође, изведено је 387 интервенција на одгушењу фекалне канализације и црпљењу септичких јама, 5 интервенција на чишћењу ФЦС код Хигијенског завода.

Током 2015. године РЈ је извршила уговорене послове одржавања атмосферске канализације.

Укупна количина отпадних вода у периоду јануар-децембар 2015. године испуштених кроз фекалне црпне станице износи 3.615.558 м³ (локације ФЦС „Чикас“, „Матроз“ и „Биопречистач“).

Извештај о раду корисничног сервиса за 2015. годину

КЊИГА КВАРОВА

Р.бр.	Књиге кварова	Датум	Отклоњени кварови
1	Кварови у шахту	01.01.-31.12.2015	2183
2	Загушења	01.01.-31.12.2015	387
3	Јавне површине	01.01.-31.12.2015	270

КЊИГА КВАРОВА-Шахт

R.br.	Врсте квара	Датум	Отклоњен квар
1	Замена I вентила	01.01.-31.12.2015	441
2	Замена II вентила	01.01.-31.12.2015	362
3	Замена водомера	01.01.-31.12.2015	1007
4	Пломбирање водомера	01.01.-31.12.2015	25
5	Скинут вод., због цурењ.	01.01.-31.12.2015	30
6	Замена I и II холендера	01.01.-31.12.2015	139
7	Уградња спојнице	01.01.-31.12.2015	65
8	Ископ	01.01.-31.12.2015	270
9	Искључење	01.01.-31.12.2015	64
10	Укључење	01.01.-31.12.2015	91
11	Остало	01.01.-31.12.2015	1499

Извештај о раду пројектног бироа за 2015. годину

Током 2015. године извршена је припрема и израда пројектне документације - Идејних и Главних пројеката са добијањем дозвола за извођење водоводне мреже у насељеном месту Ноћај у ул. Луке Сретеновића и Идејни и Главни пројекат за ул. Стојана Пандуревића, као и Идејни и Главни пројекат за насеље "Ледине" у Лаћарку, по којима је приступљено извођењу радова.

Извршена је припрема и преглед пројектне документације за потребе изградње подвожњака у ул. Фрушкогорска чије је извођење планирано у 2016. години.

На основу Закона о планирању и изградњи и Правилника о Обједињеној процедури обрађено је 52 захтева за сагласности и предпројектних услова, као и 233 поднетих захтева за прикључење на водоводну и канализациону мрежу.

На основу Закона о легализацији објеката припремљена је документација, извршено је геодетско снимање и израда геодетских елабората за све објекте водоснабдевања које користи ЈКП "Водовод", те су урађени Пројекти изведених стања објеката бунара на старом изворишту Сремска Митровица и новом изворишту у Мартинцима. Покренут је поступак утврђивања имовинских односа на парцелама.

Према обрачуну изведених радова укупно је изведено:

1. прикључака на фекалну канализацију	92
2. прикључака на водоводну мрежу	56
3. раздвајања, реконструкција водоводне мреже	65
4. хидрантских водоводних прикључака	6

УКУПНО: 219 предмета

Током 2015. године почела је изградња дистрибутивне водоводне мреже у насељеном месту Ноћај у ул.Лале Станковић и ул.Стојана Пандуревића укупне дужине од цца 3,20км ради обезбеђења услова водоснабдевања насељеног места у којем до сада није постојао организован начин водоснабдевања.

У 2015-ој години, а на основу уговора са ЈП Дирекција Града Сремске Митровице изводили смо радове на изградњи водоводне мреже у улици Јалијска -ново насеље у Сремској Митровици, ради комуналног опремања парцела, а у дужини од 555м, заједно израдом кућних водоводних прикључака.

Настављена је изградња водоводне мреже у насељеном месту Равње тако да је извршена набавка материјала и заваривање 700м цевовода ДН 200мм ради наставка изградње и обезбеђења услова водоснабдевања дела насеља Равње, уз изградњу секундарне водоводне мреже дужине 150м ради прикључења корисника.

У циљу смањења губитака у мрежи и укидања секундарне мреже која је пролазила кроз приватне парцеле корисника и кроз корито баре урађена је реконструкција мреже у делу насеља Ледине у Лаћарку у дужини од 1100м, чиме су се стекли услови укидања нелегалних прикључака и прикључење корисника на јавну водоводну мрежу у насељу Ледине у Лаћарку.

Настављена је реконструкција мреже у делу ул.Ђуре Даничића (уз железничку пругу) у Ср. Митровици у циљу смањења губитака у мрежи и укидања секундарне мреже која је пролазила кроз приватне парцеле корисника.

Због честих пуцања водоводне мреже која се налазила делом у зони саобраћајнице извршено је размештање мреже у зелени појас укупне дужине 500м, уз реконструкцију 28 прикључака у улици Станка Савића у Салашу Ноћајском.

Изведена је реконструкција водоводне мреже са размештањем из приватних парцела секундарне мреже у ул.Иришка-Васе Стајића, затим реконструкција водоводне мреже са размештањем прикључака и положаја водомера на Житном тргу.

За потребе испирања водоводне мреже израђени су шахтови муљних испуста у Босуту, Кузмину, Мартинцима и Сремској Митровици.

На основу уговора са ЈП Дирекција изведено је 52 прикључка на фекалну канализацију у приградским насељима Лаћарак и Мачванска Митровица.

На свим наведеним пословима пројектни биро ЈКП "Водовод" је пратио радове као техничка подршка кроз израду пројеката прикључка и обрачун изведених радова.

Обрађени су сви коначни рачуни РЈ "Дистрибуције воде" - укупно 740 рачуна, а урађено је и укупно 587 рачуна према књизи издатих рачуна пројектног бироа.

Извештај о раду РЈ "Изградња и одржавање" за 2015. годину

I/1	Група за одржавање мерних места, замене водомера и раздвајање интерних мрежа	број
	Хитне интервенције у шахтовима (цурења на спојкама, вентилима и сл.)	2183
	Замењено водомера	1007
	Уградња нових водомера (главни, интерни, привремени, градилишни)	296
	Обрађени захтеви за реконстр., раздвајање и измештање мерних места,..	233
I/2	Група за привремена искључења са дистрибутивне мреже	
	Укупна активност по налозима за искључења	1124
I/3	Група за проналажење кварова и мерење параметара дистрибутивне мреже	
	Мерења УЗВ мерачима протока	76
	Мерење притиска логерима	39
	Тражење места цурења корелатором	43
	Превентивни обиласци чворних места	118
I/4	Секција изградње и одржавања водоводне и канализационе мреже	
	Израда кућног прикључка водовода	56
	Израда хидрантског прикључка водовода	6
	Израда прикључка канализације	92
	Раздвајање корисника	65
	Хитне интервенције на водоводној мрежи и прикључцима	270
I/5	Машински и возни парк и механичарска радионица	
	Интервенције на путничким возилима	320
	Интервенције на теретним возилима	160
	Интервенције на радним машинама	141

**СПИСАК ИЗВЕДЕНИХ РАДОВА у 2015.години
на изградњи и реконструкцији водоводне мреже и фекалне канализације**

бр.	назив инвестиције	пречник и дужина изведене мреже
1	Изградња водоводне мреже у Ноћају ул.Луке Сретеновића	ПЕ160-Л=2500м, ПЕ110-Л=70м
2	Изградња водоводне мреже у Ноћају ул. Стојана Пандуревића	ПЕ 110 - Л=600м
3	Набавка и заваривање цеви ПЕ ДН 200 ради наставка изградње мреже у Равњу	ПЕ 200- Л= 700м,
4	Изградња водоводне мреже у ул.Јалијска	ПВЦ 110-Л=555м
5	Реконструкција са измештањем три кућна прикључка у ул.Јалијска 4 на нову вод.мрежу	
6	Реконструкција три кућна прикључка на водоводној мрежи у ул.А. Чарнојевића у Ср.Митровици (сигурна кућа)	
7	Реконструкција водоводне мреже у ул.Ђуре Јакшића за "Arcade Taurus"	ПЕ 110 - Л= 42м,
8	Изградња водоводне мреже Ледине Лаћарак	ПЕ 63 -Л=1100м
9	Реконструкција водоводне мреже у ул.С. Савића у С. Ноћајском са прикључцима	ПЕ 63, Л=500м
10	Реконструкција водоводне мреже у кориту реке Саве за сојенице	ПЕ 40 Л= 70м
11	Реконструкција водоводне мреже на Житном тргу са преспајањем-груписањем потрошача и уградњом водомера у подрумској просторији	
12	Израда пропуста Чикас са приступним путем	ДН 400
13	Реконструкција водоводне мреже у Лаћарку МЗ Лаћарак, ФК са измештањем мерних места	ДН 32 Л=500м
14	Реконструкција водоводне мреже у ул.Иришка- Васе Стајића у СМ	ДН 63, Л=30м
15	Израда новог чворног места у Лаћарку у ул.Карађорђева- ул.Ниска	
16	Реконструкција и измештање прикључака у ул.Светла бр.2А у Ср.Митровици	
17	Израда муљног испуста у ул.Бранка Ћопића у Ср.Митровици, ул.Јованке Габошац и у ул.Савска у Мартинцима, у Босуту код ФК игралишта и код силоса и у Кузмину у ул.Змај Јовина у њивама	
18	Иградња чесме за узимање узорка у ул.Планинска код водоторња у Чалми	
19	Реконструкција прикључка кућног савета зграде у ул.Железничка бр.4 у Мартинцима	
20	Реконструкција јавне чесме у ул.Партизанска бр.99 у Дивошу	
21	Реконструкција јавне чесме у ул. Јалијска бр.97 у Ср.Митровици и у ул.1.новембар у Лаћарку	
22	Реконструкција прикључка за "Апела" пекару у ул.Арсенија Чарнојевића бр.52 у С.Митровица са поправком квара испред објекта	
23	Реконструкција шахта фекалне канализације у ул.Стари шор са детекцијом цурења, уз ангажовање предузећа за крпљење шахта	

Извештај о раду службе обрачуна и наплате у 2015. години

Служба обрачуна и наплате је у пословној 2015.години обављала своју делатност према плану и програму рада за 2015.годину. Основне активности које је служба обављала су:

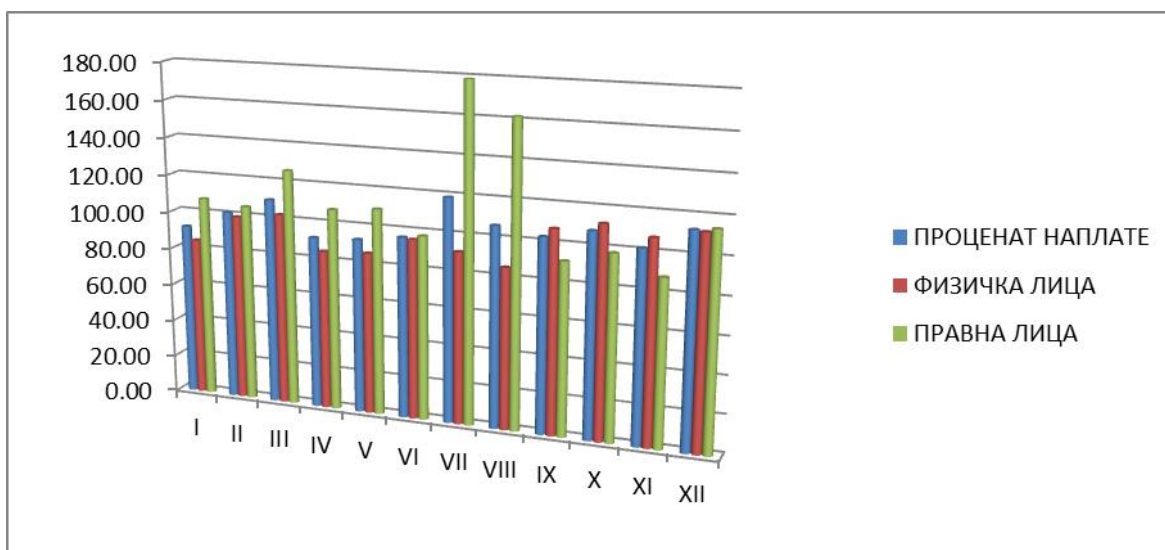
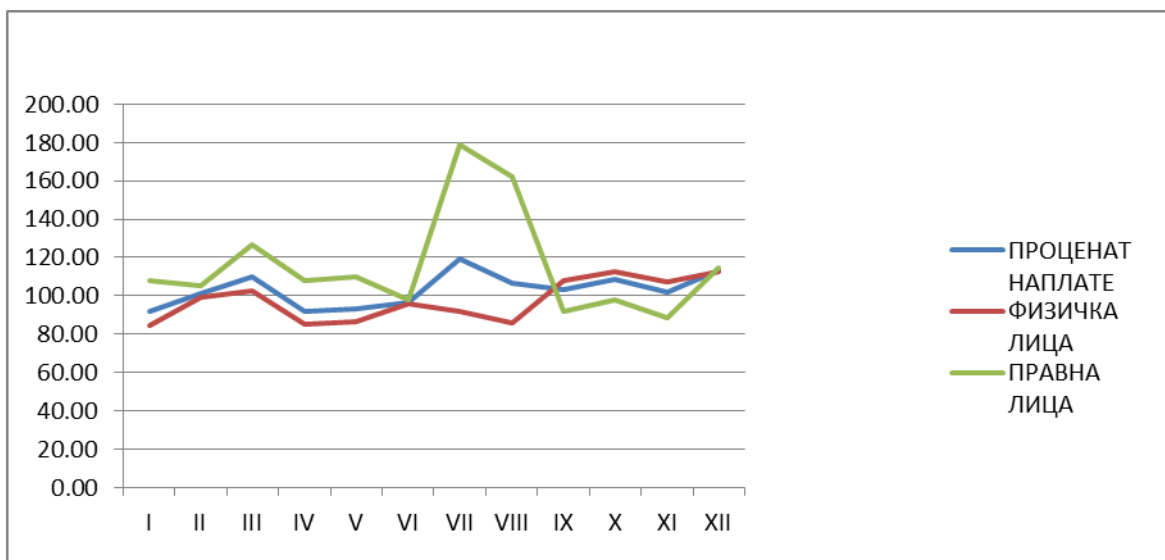
- редовно месечно читавање водомера
- редовне замене водомера
- редовне опомене и искључења нередовних платиша
- редовне контроле читања и фактурисаних утрошака

Може се рећи да је и у 2015.години изузетно висок проценат наших потрошача наставио да редовно измирује своје обавезе, о чему сведочи и годишњи финансијски извештај о количини фактурисане и наплаћене воде приказан графички у табели 1 и табеларно (табела 4).

На основу анализе фактурисане количине воде по местима (табела 2) и по категоријама потрошача (табела 3), може се закључити да се поновила готово идентична ситуација као и у претходним годинама када је потрошња у летњим месецима повећана. У осталим месецима потрошња је била у границама просека, па и испод просека из претходних година, што говори у прилог чињеници да наши потрошачи све рационалније троше воду.

ПРОЦЕНАТ НАПЛАТЕ УТРОШЕНЕ ВОДЕ У 2015.ГОДИНИ

Мес.	УКУПНО			ФИЗИЧКА ЛИЦА			ПРАВНА ЛИЦА		
	Фактурисано	Наплаћено	%	Фактурисано	Наплаћено	%	Фактурисано	Наплаћено	%
I	23,509,058.68	21,570,803.86	91.76	16,204,138.35	13,708,212.36	84.60	7,304,920.33	7,862,591.50	107.63
II	22,901,201.93	23,192,546.92	101.27	15,363,295.06	15,264,499.94	99.36	7,530,556.90	7,928,046.98	105.28
III	21,860,273.79	24,055,581.45	110.04	14,976,606.36	15,356,881.15	102.54	6,883,667.43	8,698,700.30	126.37
IV	24,390,039.41	22,417,346.47	91.91	17,044,696.33	14,501,095.25	85.08	7,345,343.08	7,911,492.28	107.71
V	26,255,913.79	24,434,771.36	93.06	18,672,976.46	16,097,114.60	86.21	7,582,937.33	8,337,656.76	109.95
VI	28,882,870.56	27,843,873.18	96.40	20,570,392.45	19,697,833.56	95.76	8,312,751.45	8,146,039.62	97.99
VII	31,130,075.95	37,088,208.01	119.14	21,774,693.21	19,937,763.83	91.56	9,590,753.45	17,150,444.18	178.82
VIII	32,707,762.73	34,905,973.88	106.72	23,697,124.45	20,312,434.94	85.72	9,013,457.08	14,593,538.94	161.91
IX	28,128,785.48	29,019,108.13	103.17	20,044,598.87	21,598,793.34	107.75	8,084,186.61	7,420,314.79	91.79
X	24,691,345.38	26,739,337.44	108.29	17,615,176.28	19,793,582.96	112.37	7,076,169.10	6,945,754.48	98.16
XI	23,788,278.72	24,234,996.76	101.88	16,785,880.88	18,050,469.53	107.53	7,002,397.84	6,184,527.23	88.32
XII	23,090,790.35	26,099,893.55	113.03	15,978,972.49	17,962,828.67	112.42	7,119,915.64	8,137,064.88	114.29
	311,336,396.77	321,602,441.01	103.06	218,728,551.19	212,281,510.13	97.57	92,847,056.24	109,316,171.94	115.68



Фактурисан утрошак воде по местима у 2015.години

Место	Фактурисан утрошак воде (м³)												
	I	II	III	IV	V	VI	VII	VIII	IX	X	XI	XII	УКУПНО:
Сремска Митровица	218,020	213,326	197,459	215,403	225,598	253,093	270,068	284,763	242,192	214,114	214,547	208,889	2,757,472
Лађарак	38,137	35,907	35,277	39,249	43,122	47,894	57,075	57,531	51,774	45,508	39,484	40,621	531,579
Мачванска Митровица	12,788	13,177	11,423	14,633	15,940	16,389	21,000	21,946	15,739	13,686	12,845	11,260	180,826
Мартинци	12,750	12,130	12,613	13,423	16,912	15,609	18,762	23,621	15,942	15,674	12,342	12,501	182,279
Кузмин	13,443	12,371	12,713	15,635	17,947	18,910	20,846	20,923	19,233	16,813	14,650	13,214	196,698
Нођајски Салаш	6,768	5,553	5,556	7,205	8,813	9,560	10,824	11,481	10,320	7,232	7,008	5,869	96,189
Засавица 1	2,954	2,358	2,570	2,982	3,430	4,231	7,260	5,563	4,369	3,208	2,957	2,551	44,433
Засавица 2	1,341	1,682	1,288	1,550	1,850	2,806	2,642	3,998	3,262	2,303	2,585	2,015	27,322
Равње	6,573	5,582	5,512	7,202	9,547	9,004	9,382	11,133	8,803	7,370	6,774	6,260	93,142
Шашинци	0	28	9	0	0	0	149	0	76	22	0	0	284
Манђеловски пут	5,879	5,058	5,655	7,491	6,201	6,143	7,972	6,648	5,547	7,955	4,537	4,605	73,691
Викенд нас. Лежмир	43	10	29	23	2,987	38	77	13	84	41	12	46	3,403
Викенд нас. Манђелос	227	33	12	201	309	12,086	2,487	178	150	289	111	216	16,299
Босут	2,954	2,820	2,466	3,644	5,148	4,312	5,051	5,188	3,677	4,182	3,206	2,426	45,074
Манђелос	5,841	4,715	4,836	5,822	7,046	7,164	8,842	8,513	7,139	5,919	5,427	5,536	76,800
Чалма	4,754	4,501	4,039	4,968	6,257	6,032	7,205	8,272	5,262	5,649	5,123	4,778	66,840
Валики Радинци	5,292	5,489	5,877	6,336	7,234	7,465	8,670	10,025	7,888	5,816	6,206	6,348	82,646
Бешеново	3,681	3,341	3,492	3,741	4,919	5,370	6,724	7,558	4,921	4,737	5,238	3,987	57,709
Гргуревци	4,605	3,672	3,728	5,108	5,274	5,383	7,692	6,715	6,912	5,065	4,775	4,690	63,619
Дивош	5,038	5,533	3,975	5,163	6,470	6,938	7,015	8,944	7,741	5,513	6,422	5,320	74,072
Јарак	8,145	7,022	6,542	8,553	10,634	10,821	11,292	12,663	11,802	8,962	8,329	7,839	112,604
Шуљам	2,925	2,339	2,345	2,133	3,844	3,878	3,521	5,388	3,703	3,535	3,079	2,578	39,268
Шишатовац	654	697	2,293	2,063	1,251	999	1,287	1,473	2,170	782	690	674	15,033
Лежмир	2,501	2,194	2,181	2,463	3,163	3,656	3,772	4,927	3,303	3,252	2,711	2,641	36,764
Сремска Рача	1,744	1,749	1,969	2,304	2,094	3,189	4,262	3,066	2,699	1,806	2,179	1,880	28,941
Вила Равне	21	19	16	12	11	27	167	99	63	17	71	52	575
Летенка	52	0	0	0	0	100	413	155	0	52	0	0	772
УКУПНО:	367,130	351,306	333,875	377,307	416,001	461,097	504,457	530,784	444,771	389,502	371,308	356,796	4,904,334

Табела - 2

РЕКАПИТУЛАЦИЈА ФАКТУРИСАНИХ КОЛИЧИНА ВОДЕ И ОДВОЂЕЊА ОТПАДНИХ ВОДА У 2015.ГОДИНИ

		Физичка		Правна		Повлашћена		Укупна месечна
		(извориштеСМ)	(сопств. изв.)	(извориштеСМ)	(сопств. изв.)	(извориштеСМ)	(сопств. изв.)	
		[м ³]	[м ³]	[м ³]	[м ³]	[м ³]	[м ³]	[м ³]
Јануар	Вода	238,839	45,860	47,027	2,244	32,788	373	367,131
	Канализација	139,801	0	33,821	0	32,225	0	205,847
Фебруар	Вода	225,097	41,927	44,743	1,853	37,332	354	351,306
	Канализација	130,879	0	32,163	0	36,659	0	199,701
Март	Вода	215,510	41,675	42,546	1,684	32,020	440	333,875
	Канализација	124,743	0	30,071	0	31,126	0	185,940
Април	Вода	245,330	50,038	47,294	2,055	32,154	441	377,312
	Канализација	141,313	0	30,899	0	31,023	0	203,235
Мај	Вода	266,424	63,217	49,742	2,925	33,143	499	415,950
	Канализација	146,192	0	28,729	0	32,183	0	207,104
Јун	Вода	290,396	73,714	50,292	3,123	43,103	469	461,097
	Канализација	160,256	0	29,669	0	42,184	0	232,109
Јул	Вода	313,438	74,750	57,657	3,198	50,795	176	500,014
	Канализација	165,034	0	32,968	0	50,219	0	248,221
Август	Вода	347,908	79,791	60,193	3,188	38,994	198	530,272
	Канализација	185,059	0	33,818	0	38,191	0	257,068
Септембар	Вода	293,015	63,894	50,800	3,251	38,447	364	449,771
	Канализација	157,746	0	30,305	0	37,776	0	225,827
Октобар	Вода	256,846	52,095	45,515	2,915	31,529	602	389,502
	Канализација	141,161	0	26,641	0	31,004	0	198,806
Новембар	Вода	242,780	49,067	42,784	4,106	32,173	398	371,308
	Канализација	138,543	0	27,449	0	31,591	0	197,583
Децембар	Вода	230,725	46,257	42,245	2,428	34,821	320	356,796
	Канализација	131,188	0	30,202	0	34,231	0	195,621
УКУПНО	Вода	3,166,308	682,285	580,838	32,970	437,299	4,634	4,904,334
	Канализација	1,761,915	0	366,735	0	428,412	0	2,557,062

Табела - 3

РЕКАПИТУЛАЦИЈА ФАКТУРИСАНОГ И НАПЛАЋЕНОГ УТРОШКА У 2015.ГОДИНИ

		Физичка		Правна		Повлашћена		УКУПНО	
		(извориштеСМ)	(сопств. изв.)	(извориштеСМ)	(сопств. изв.)	(извориштеСМ)	(сопств. изв.)		
		[дин]	[дин]	[дин]	[дин]	[дин]	[дин]		
Јануар	Задужења	- вода	9,187,062.52	1,778,046.75	3,268,498.52	157,113.77	1,250,150.67	14,403.81	15,655,276.04
		- канализација	2,676,141.25	0.00	1,212,272.68	0.00	614,727.00	0.00	4,503,140.93
		- ПДВ	1,186,320.38	177,804.67	448,077.12	15,711.38	186,487.77	1,440.38	2,015,841.70
		- такса	1,016,250.00	199,850.00	102,350.00	8,450.00	6,750.00	1,150.00	1,334,800.00
	Сторно		25,774.61	0.00	25,284.48	0.00	0.00	0.00	51,059.09
	Уплате		11,786,383.02	1,921,829.34	3,895,751.21	100,525.01	3,856,246.38	10,068.90	21,570,803.86
Фебруар	Задужења	- вода	8,683,124.49	1,608,006.63	3,171,792.92	129,797.43	1,457,597.85	13,728.33	15,064,047.65
		- канализација	2,511,591.62	0.00	1,182,127.32	0.00	716,280.61	0.00	4,409,999.55
		- ПДВ	1,119,471.61	160,800.66	435,392.02	12,979.74	217,387.85	1,372.83	1,947,404.71
		- такса	1,074,700.00	212,950.00	170,400.00	13,300.00	6,750.00	1,650.00	1,479,750.00
	Сторно		11,130.45	0.00	3,326.51	0.00	0.00	0.00	14,456.96
	Уплате		13,245,839.68	2,018,660.26	4,794,734.29	114,684.65	3,000,957.55	17,670.49	23,192,546.92
Март	Задужења	- вода	8,398,649.67	1,619,250.47	3,028,681.92	119,746.55	1,250,378.11	17,182.00	14,433,888.72
		- канализација	2,428,249.17	0.00	1,100,499.87	0.00	608,202.04	0.00	4,136,951.08
		- ПДВ	1,082,689.88	161,925.05	412,918.18	11,974.66	185,858.02	1,718.20	1,857,083.99
		- такса	1,076,250.00	222,800.00	115,600.00	9,350.00	7,000.00	1,350.00	1,432,350.00
	Сторно		15,249.07	4,296.00	0.00	0.00	0.00	0.00	19,545.07
	Уплате		13,527,464.53	1,829,416.62	7,543,170.26	115,652.36	1,014,536.30	25,341.38	24,055,581.45
Април	Задужења	- вода	9,561,771.08	1,948,818.53	3,367,828.09	145,922.48	1,255,538.56	17,221.05	16,297,099.79
		- канализација	2,750,266.34	0.00	1,136,571.18	0.00	606,189.42	0.00	4,493,026.94
		- ПДВ	1,231,203.74	194,881.85	450,439.93	14,592.25	186,172.80	1,722.11	2,079,012.68
		- такса	1,120,200.00	253,550.00	127,050.00	11,350.00	7,550.00	1,200.00	1,520,900.00
	Сторно		515.52	730.32	0.00	0.00	0.00	0.00	1,245.84
	Уплате		12,735,649.32	1,765,445.93	5,668,604.57	134,073.11	2,099,338.73	9,475.87	22,412,587.53
Мај	Задужења	- вода	10,397,070.43	2,459,510.99	3,531,839.08	207,887.46	1,294,234.15	19,485.95	17,910,028.06
		- канализација	2,846,390.97	0.00	1,056,874.04	0.00	628,855.82	0.00	4,532,120.83
		- ПДВ	1,324,346.14	245,951.10	458,871.31	20,788.75	192,309.00	1,948.60	2,244,214.90
		- такса	1,114,950.00	299,600.00	136,600.00	10,400.00	6,750.00	1,250.00	1,569,550.00
	Сторно		83,240.48	429.55	23,691.39	0.00	0.00	0.00	107,361.42
	Уплате		14,008,811.53	2,088,303.07	5,155,628.24	107,472.01	3,040,519.00	34,037.51	24,434,771.36

			Физичка		Правна		Повлашћена		УКУПНО
			(извориштеСМ)	(сопств. изв.)	(извориштеСМ)	(сопств. изв.)	(извориштеСМ)	(сопств. изв.)	
			[дин]	[дин]	[дин]	[дин]	[дин]	[дин]	
Јун	Задужења	- вода	11,325,938.75	2,857,951.32	3,576,058.55	221,726.34	1,683,172.15	18,314.45	19,683,161.56
		- канализација	3,121,562.69	0.00	1,085,064.52	0.00	824,275.36	0.00	5,030,902.57
		- ПДВ	1,444,750.14	285,795.13	466,112.31	22,172.63	250,744.75	1,831.45	2,471,406.41
		- такса	1,136,400.00	408,850.00	132,150.00	11,750.00	6,900.00	1,350.00	1,697,400.00
	Сторно		10,245.93	1,498.70	0.00	0.00	0.00	0.00	11,744.63
	Уплате		16,732,217.02	2,965,616.54	6,136,189.65	121,317.20	1,880,086.74	8,446.03	27,843,873.18
Јул	Задужења	- вода	12,226,080.60	2,910,393.96	4,104,974.50	227,069.59	1,983,524.52	6,872.80	21,458,915.97
		- канализација	3,213,253.83	0.00	1,212,165.44	0.00	981,279.26	0.00	5,406,698.53
		- ПДВ	1,543,933.44	291,039.40	531,713.99	22,706.96	296,480.38	687.28	2,686,561.45
		- такса	1,111,900.00	314,750.00	133,000.00	10,400.00	6,650.00	1,200.00	1,577,900.00
	Сторно		0.00	2,084.17	35,472.19	0.00	0.00	0.00	37,556.36
	Уплате		16,762,641.86	3,175,121.97	10,152,683.41	147,118.89	6,828,537.57	22,104.31	37,088,208.01
Август	Задужења	- вода	13,570,230.25	3,113,544.52	4,288,704.09	226,950.57	1,522,715.70	7,731.90	22,729,877.03
		- канализација	3,587,593.98	0.00	1,244,833.87	0.00	746,252.14	0.00	5,578,679.99
		- ПДВ	1,715,782.42	311,354.45	553,353.80	22,695.06	226,896.78	773.19	2,830,855.70
		- такса	1,136,600.00	268,750.00	145,300.00	10,600.00	6,050.00	1,050.00	1,568,350.00
	Сторно		66,501.70	4,296.00	14,551.65	0.00	0.00	0.00	85,349.35
	Уплате		17,209,581.04	3,102,853.90	10,978,423.70	183,801.46	3,411,478.36	19,835.42	34,905,973.88
Септембар	Задужења	- вода	11,432,175.34	2,492,000.19	3,606,264.22	231,408.98	1,501,355.35	14,214.20	19,277,418.28
		- канализација	3,077,146.37	0.00	1,120,551.83	0.00	738,143.04	0.00	4,935,841.24
		- ПДВ	1,450,932.17	249,200.02	472,681.61	23,140.90	223,949.84	1,421.42	2,421,325.96
		- такса	1,111,900.00	236,500.00	127,500.00	10,200.00	6,600.00	1,500.00	1,494,200.00
	Сторно		1,202.74	6,958.71	179,290.19	0.00	0.00	0.00	187,451.64
	Уплате		18,318,160.07	3,280,633.27	4,815,157.33	154,137.27	2,442,646.67	8,373.52	29,019,108.13
Октобар	Задужења	- вода	10,021,486.27	2,033,046.82	3,243,187.20	207,426.67	1,231,207.45	23,508.10	16,759,862.51
		- канализација	2,753,494.04	0.00	985,093.82	0.00	605,818.16	0.00	4,344,406.02
		- ПДВ	1,277,498.03	203,304.68	422,828.10	20,742.67	183,702.56	2,350.81	2,110,426.85
		- такса	1,093,100.00	237,500.00	127,900.00	10,250.00	6,350.00	1,550.00	1,476,650.00
	Сторно		11,212.02	5,240.51	7,605.58	0.00	0.00	0.00	24,058.11
	Уплате		16,816,650.66	2,976,932.30	4,523,209.53	124,566.08	2,287,901.14	10,077.73	26,739,337.44

		Физичка		Правна		Повлашћена		УКУПНО		
		(извориштеСМ)	(сопств. изв.)	(извориштеСМ)	(сопств. изв.)	(извориштеСМ)	(сопств. изв.)			
		[дин]	[дин]	[дин]	[дин]	[дин]	[дин]			
Новембар	Задужења	- вода	9,470,213.31	1,915,942.08	3,048,700.49	289,168.11	1,256,355.65	15,541.90	15,995,921.54	
		- канализација	2,701,680.35	0.00	1,013,772.44	0.00	617,288.14	0.00	4,332,740.93	
		- ПДВ	1,217,189.37	191,594.21	406,247.29	28,916.81	187,364.38	1,554.19	2,032,866.25	
		- такса	1,070,950.00	216,450.00	120,500.00	11,250.00	6,350.00	1,250.00	1,426,750.00	
		Сторно		31,307.62	0.00	161,672.41	0.00	0.00	0.00	192,980.03
		Уплате		15,304,435.43	2,746,034.10	4,023,423.24	208,223.48	1,938,271.45	14,609.06	24,234,996.76
Децембар	Задужења	- вода	9,001,424.61	1,804,451.57	3,010,418.40	173,067.84	1,359,760.05	12,496.00	15,361,618.47	
		- канализација	2,558,913.72	0.00	1,114,812.57	0.00	668,873.74	0.00	4,342,600.03	
		- ПДВ	1,156,033.83	180,445.16	412,523.10	17,306.78	202,863.38	1,249.60	1,970,421.85	
		- такса	1,055,950.00	223,500.00	119,750.00	9,350.00	6,350.00	1,250.00	1,416,150.00	
		Сторно		3,120,115.76	69,201.83	1,160,435.89	81,653.45	0.00	0.00	4,431,406.93
		Уплате		14,959,912.63	3,002,916.04	5,832,666.05	202,973.62	2,093,119.20	8,306.01	26,099,893.55
УКУПНО	Задужења	- вода	123,275,227.32	26,540,963.83	41,246,947.98	2,337,285.79	17,045,990.21	180,700.49	210,627,115.62	
		- канализација	34,226,284.33	0.00	13,464,639.58	0.00	8,356,184.73	0.00	56,047,108.64	
		- ПДВ	15,750,151.15	2,654,096.38	5,471,158.76	233,728.59	2,540,217.51	18,070.06	26,667,422.45	
		- такса	13,119,150.00	3,095,050.00	1,558,100.00	126,650.00	80,050.00	15,750.00	17,994,750.00	
		Сторно		3,376,495.90	94,735.79	1,611,330.29	81,653.45	0.00	0.00	5,164,215.43
		Уплате		181,407,746.79	30,873,763.34	73,519,641.48	1,714,545.14	33,893,639.09	188,346.23	321,597,682.07

Табела - 4

ФИНАНСИЈСКИ ИЗВЕШТАЈ
О РАДУ ЈКП "ВОДОВОД"
за период од 01.01.2015. до 31.12.2015. године

ПРЕГЛЕД

Оствареног финансијског резултата пословања
за период 01.01.2015. - 31.12.2015. године и упоређење
са периодом 01.01.2014. - 31.12.2014. године

Назив	2014. година	2015. година	Индекс
1. Укупан приход	313,983,638.61	320,426,310.47	102.05
- пословни приходи	298,807,790.19	303,411,492.14	101.54
- фин.приходи и остали приходи	15,175,848.42	17,014,818.33	112.12
2. Укупни расходи	312,131,795.19	318,218,979.37	101.95
- трошкови основног матер.	23,993,829.51	19,969,125.17	83.23
- трошкови осталог материјала	6,963,139.36	9,573,616.82	137.49
- трошкови горива и енергије	39,605,519.79	41,628,608.21	105.11
- бруто зараде и накнаде зарада	108,714,113.71	104,838,280.63	96.43
- доприноси на терет послодавца	19,518,092.59	18,829,425.56	96.47
- накнаде по уговорима	14,417,915.37	13,526,778.28	93.82
- остали лични расходи	21,728,310.40	27,108,246.88	124.76
- трошкови произв. услуга	27,268,991.48	22,447,180.61	82.32
- трошкови амортизац. и резервис.	36,591,826.08	38,950,573.74	106.45
- нематеријални трошкови	9,768,515.86	9,959,992.60	101.96
- трошкови пореза	1,890,175.43	2,218,079.20	117.35
- фин. расходи	723,865.54	12,723.82	1.76
- остали расх. (отписи и расх.)	947,500.07	9,156,347.85	966.37
3. Добит пре опорезивања	1,851,843.42	2,207,331.10	119.20
4. Порез на добит	1,684,406.15	2,285,341.83	135.68
5. Одложени порески прих./расх. периода	1,437,158.12	1,188,782.78	82.72
6. Нето добитак	1,604,595.39	1,110,772.05	69.22

ПРЕГЛЕД

Оствареног финансијског резултата пословања
за период 01.01.2015. - 31.12.2015. године и упоређење са планом
за период 01.01.2015. - 31.12.2015. године

Назив	Планирано	Остварено	Индекс
1. Укупан приход	332,453,000.00	320,426,310.47	96.38
- пословни приходи	305,953,000.00	303,411,492.14	99.17
- фин. приходи и остали приходи	26,500,000.00	17,014,818.33	64.21
2. Укупни расходи	332,414,344.00	318,218,979.37	95.73
- трошкови основног матер.	28,000,000.00	19,969,125.17	71.32
- трошкови осталог материјала	13,000,000.00	9,573,616.82	73.64
- трошкови горива и енергије	39,590,000.00	41,628,608.21	105.15
- бруто зараде и накнаде зарада	109,738,344.00	104,838,280.63	95.53
- доприноси на терет послодавца	19,760,000.00	18,829,425.56	95.29
- накнаде по уговорима	15,184,000.00	13,526,778.28	89.09
- остали лични расходи	22,515,000.00	27,108,246.88	120.40
- трошкови произв. услуга	31,168,000.00	22,447,180.61	72.02
- трошкови амортизације	37,000,000.00	38,950,573.74	105.27
- нематеријални трошкови	10,859,000.00	9,959,992.60	91.72
- трошкови пореза	4,000,000.00	2,218,079.20	55.45
- фин. расходи	300,000.00	12,723.82	4.24
- остали расх. (отписи и расх.)	1,300,000.00	9,156,347.85	704.33
3. Добитак пре опорезивања	38,656.00	2,207,331.10	
4. Порез на добит		2,285,341.83	
5. Одложени порески прих./расх. периода		1,188,782.78	
		1,110,772.05	
6. Нето добитак			

Укупан приход у периоду од 01.01.2015. године до 31.12.2015. године остварен је у износу од 320,426.310.47 динара и већи је за 2,05% од укупног прихода оствареног у истом периоду претходне године, док је за 3,62% мањи од планираног укупног прихода.

Пословни приходи остварени су у износу од 303,411.492.14 динара и већи су за 1,54% од ових прихода остварених у истом периоду 2014. године, док су у односу на планиране приходе мањи за 0,83%.

Финансијски приходи и остали приходи су већи за 12.12% од ових прихода остварених у претходној години док су у односу на планиране мањи за 35,79%.

Укупни расходи су остварени у износу од 318,218,979.17 динара за период јануар - децембар 2015. године и већи су за 1,95% у односу на укупне расходе остварене у истом периоду претходне године, док су у односу на планиране укупне трошкове мањи за 4,27%.

Остварен је позитиван финансијски резултат у износу од 2,207.331.10 динара. Добитак пре опорезивања умањен за порез на добит од 2,285,341.83 динара и увећан за одложене пореске расходе периода од 1,188,782.78 динара чини нето добитак у износу од 1,110,772.05 динара (50% оснивачу, 50% резерве).

Индикатори структуре прихода и расхода показују учешће пословних прихода у укупном приходу 94,69%, финансијских прихода и осталих приходи у укупном приходу 5,31%.

Учешће укупних пословних расхода у укупним расходима износи 97,12%, финансијских расхода и осталих расхода у укупним расходима 2,88%.

ИЗВЕШТАЈ О ПРОМЕНАМА НА КАПИТАЛУ (у 000 дин.):

	Основни капитал	Резерве	Ревал. резерве	Добит	Губитак	Укупно
Кориговано поч. стање на дан 01.01.2015.	547.785	57				547.842
* Укупна повећања/смањ. у текућој год.		802		1.111		1913
Стање на дан 31.12.2015. године	547.785	859		1.111		549.755

АНАЛИЗА ФИНАНСИЈСКОГ ПОЛОЖАЈА ПРЕДУЗЕЋА

СТРУКТУРА ПОСЛОВНЕ ИМОВИНЕ

	Износ у хиљ. дин.	Структура %
Пословна имовина		
- стална имовина	580,402	78.25
- обртна средства	161,305	21.75
Укупно	741,707	100,00
Стална имовина		
- нематеријална улагања	6,390	1.10
- некретнине, постројења и опрема	567,568	97.79
- дугорочни финансијски пласмани	6,444	1.11
Укупно	580,402	100,00
Некретнине, постројења и опрема		
- земљиште	21,166	3.73
- грађевински објекти	348,905	61.47
- опрема	192,247	33.87
- основна средства у припрми	5,250	0.92
Укупно	567,568	100,00
Обртна имовина		
- залихе	22,692	14.07
- краткорочна потраж. и пласмани	138,613	85.93
потраживања	74,962	46.47
краткорочни фин. пласмани	1,124	0.70
готовинс. еквивал. и готовина	60,655	37.60
пдв и активна врем. разгран.	1,872	1.16
Укупно	161,305	100,00

Структуру пословне имовине карактерише:

а) Изразита имобилизованост средстава (доминација фиксних у односу на обртна средства) што је последица природе делатности ЈКП "Водовод", а не негативна одлика структуре пословне имовине. Стална имовина је скоро у целости опредељена у виду некретнина, постројења и опреме (97,79%). Дугорочни финансијски пласмани су безначајно присутни.

б) У структури основних средстава доминирају грађевински објекти (61,47%) док је учешће земљишта и опреме мање значајно (3,73% и 33,87%).

ц) Структуру обртне имовине карактерише:

- доминантно учешће краткорочних потраживања (85,93%)
- мало учешће залиха (14,07%), првенствено материјала

СТРУКТУРА ПАСИВЕ

	Износ у хиљ. дин.	Структура %
Пословна пасива		
- капитал	549,756	74.12
- дугорочна резервисања и обавезе	3,417	0.46
- одложене пореске обавезе	39,994	5.39
- краткорочне обавезе	148,540	20.03
Укупно	741,707	100.00
Капитал		
- основни капитал	547,785	99.64
- резерве	860	0.16
- нераспоређени добитак	1,111	0.20
Укупно	549,756	100.00
Дугорочна резервисања и обавезе		
- дугорочна резервисања	3,417	100.00
Укупно	3,417	100.00
Одложене пореске обавезе	39,994	100.00
Краткорочне обавезе		
- примљени депоз., кауц. и аванси	580	0.39
- обавезе из пословања	14,103	9.49
- остале краткороч. обавезе	8,841	5.95
- обав. за ост. пор., доприн. и др. драж.	1,329	0.89
- пасивна временска разграничења	123,687	83.27
Укупно	148,540	100.00

а) Структуру пословне пасиве одликује повољна структура извора финансирања тј. властити извори учествују са 74,12%.

б) Позајмљених извора финансирања нема, заступљене су краткорочне обавезе.

У структури краткорочних обавеза доминирају пасивна временска разграничења 83,27% која чине одложени приходи од донација, док обавезе према добављачима износе 9,49% укупних краткорочних обавеза.

КРЕТАЊЕ ЦЕНА ПРОИЗВОДА И УСЛУГА ЗА 2015. ГОДИНУ

ВРСТА ПРОИЗВОДА И УСЛУГЕ	XII претх	Цена у динарима по јединици мере											
		I	II	III	IV	V	VI	VII	VIII	IX	X	XI	XII
ВОДА - ДОМАЋИНСТВА	39.78	42.96	42.96	42.96	42.96	42.96	42.96	42.96	42.96	42.96	42.96	42.96	42.96
ВОДА- ДОМАЋИНСТВА (сопств. изв)	39.78	42.96	42.96	42.96	42.96	42.96	42.96	42.96	42.96	42.96	42.96	42.96	42.96
ВОДА - ПРАВНА ЛИЦА ...	72.60	78.41	78.41	78.41	78.41	78.41	78.41	78.41	78.41	78.41	78.41	78.41	78.41
КАНАЛИЗАЦИЈА - ДОМАЋИНСТВА	19.90	21.49	21.49	21.49	21.49	21.49	21.49	21.49	21.49	21.49	21.49	21.49	21.49
КАНАЛИЗАЦИЈА - ПРАВНА ЛИЦА...	37.70	40.71	40.71	40.71	40.71	40.71	40.71	40.71	40.71	40.71	40.71	40.71	40.71

ИЗВЕШТАЈ О ПЛАНИРАНИМ И ИСПЛАЋЕНИМ ЗАРАДАМА 2015. ГОДИНЕ

МЕСЕЦ	УКУПНА МАСА ЗАРАДА за текућу годину		УКУП МАСА ЗАРАДА ЗА СТАРОЗАПОСЛ за текућу годину		УК МАСА ЗАРАДА ЗА НОВОЗАПОСЛ за текућу годину	
	програм посл	реализација	програм пословања	реализација	програм пословања	реализација
Јануар	9,144,862.00	9,144,858.00	9,144,862.00	9,144,858.00		
Фебруар	9,144,862.00	9,144,860.00	9,144,862.00	9,144,860.00		
Март	9,144,862.00	9,144,858.00	9,144,862.00	9,144,858.00		
Април	9,144,862.00	9,144,861.00	9,144,862.00	9,144,861.00		
Мај	9,144,862.00	9,144,859.00	9,144,862.00	9,144,859.00		
Јун	9,144,862.00	9,144,858.00	9,144,862.00	9,144,858.00		
Јул	9,144,862.00	9,144,858.00	9,144,862.00	9,144,858.00		
Август	9,144,862.00	9,144,860.00	9,144,862.00	9,144,860.00		
Септембар	9,144,862.00	9,144,861.00	9,144,862.00	9,144,861.00		
Октобар	9,144,862.00	9,144,858.00	9,144,862.00	9,144,858.00		
Новембар	9,144,862.00	9,144,861.00	9,144,862.00	9,144,861.00		
Децембар	9,144,862.00	9,144,861.00	9,144,862.00	9,144,861.00		
УКУПНО:	109,738,344.00	109,738,313.00	109,738,344.00	109,738,313.00		

ИЗВЕШТАЈ О КРЕТАЊУ БРОЈА ЗАПОСЛЕНИХ ЗА МЕСЕЦ 2015. ГОДИНЕ

МЕСЕЦ	УКУПАН БРОЈ ЗАПОСЛЕНИХ за текућу годину		УКУПАН БРОЈ СТАРОЗАПОСЛЕНИХ за текућу годину		УКУПАН БРОЈ НОВОЗАПОСЛЕНИХ за текућу годину	
	програм посл	реализација	програм пословања	реализација	програм пословања	реализација
Јануар	171	169	171	169		
Фебруар	171	169	171	169		
Март	171	170	171	170		
Април	171	170	171	170		
Мај	171	170	171	170		
Јун	171	167	171	167		
Јул	171	166	171	166		
Август	171	165	171	165		
Септембар	171	164	171	164		
Октобар	171	164	171	164		
Новембар	171	165	171	165		
Децембар	171	166	171	166		

ИЗВЕШТАЈ О ИСПЛАЋЕНИМ НАКНАДАМА ЗА РАД ЧЛАНОВА НАДЗОРНОГ ОДБОРА У 2015. ГОДИНИ

	ПРЕДСЕДНИК		ЧЛАН		ЧЛАН	
	нето	брutto	нето	брutto	нето	брutto
Јануар 2015.	37477.50	59299.84	37477.50	59299.84	37477.50	59299.84
Фебруар 2015.	29463.75	46619.86	29463.75	46619.86	29463.75	46619.86
Март 2015.	32061.75	50730.62	32061.75	50730.62	32061.75	50730.62
Април 2015.	32340.75	51172.07	32340.75	51172.07	32340.75	51172.07
Мај 2015.	34203.75	54119.86	34203.75	54119.86	34203.75	54119.86
Јун 2015.	32973.00	52172.47	32973.00	52172.47	32973.00	52172.47
Јул 2015.	33437.25	52907.04	33437.25	52907.04	33437.25	52907.04
Август 2015.	34200.75	54115.11	34200.75	54115.11	34200.75	54115.11
Септембар 2015.	33472.50	52962.82	33472.50	52962.82	33472.50	52962.82
Октобар 2015.	32943.75	52126.19	32943.75	52126.19	32943.75	52126.19
Новембар 2015.	33093.00	52362.34	33093.00	52362.34	33093.00	52362.34
Децембар 2015.	33124.50	52412.18	33124.50	52412.18	33124.50	52412.18

ВРСТА ИНДИКАТОРА	НАЗИВ ИНДИКАТОРА	ОПИС ИНДИКАТОРА	
ИНДИКАТОРИ ЛИКВИДНОСТИ	Општа ликвидност	<u>обртна средства</u> краткорочне обавезе	1.086
	Убрзана ликвидност	<u>обртна средства - залихе</u> краткорочне обавезе	0.933
ИНДИКАТОРИ ЗАДУЖЕНОСТИ	Задуженост	<u>укупан дуг</u> укупна средства	0.259
	Однос дуга према капиталу	<u>укупан дуг</u> укупан капитал	0.349
	Коефицијент покрића камате	<u>ЕБИТ</u> расходи за камате	0.000
	Коефицијент финансијске стабилности	<u>дугорочне обавезе + капитал</u> стална имовина + залихе	0.912
ИНДИКАТОРИ АКТИВНОСТИ	Просечан период држања залиха	<u>просечне залихе</u> X 365 приход од продаје	24.915
	Просечан период наплате потраживања	<u>просечни салдо купаца</u> X 365 приход од продаје	89.102
	Просечан период плаћања обавеза	<u>обавезе према добављачима</u> X 365 приход од продаје	17.224
	Искоришћеност фиксних средстава	<u>приход од продаје</u> нето фиксна средства	0.515
	Искоришћеност укупних средстава	<u>Приход од продаје</u> укупна средства	0.403
ИНДИКАТОРИ РЕНТАБИЛНОСТИ	Профитна бруто маргина	<u>укупна добит</u> приход од продаје	0.007
	Профитна нето маргина	<u>нето добит</u> приход од продаје	0.004
	ЕБИТ маргина	<u>ЕБИТ</u> укупан приход	0.000
	ЕБИТДА маргина	<u>ЕБИТДА</u> укупан приход	0.000
	Стопа повраћаја на укупна средства (ROA)	<u>нето добит</u> укупна средства	0.001
	Стопа повраћаја на капитал (ROE)	<u>нето добит</u> капитал	0.002
ИНДИКАТОРИ ЕКОНОМИЧНОСТИ	Економичност пословања	<u>пословни приходи</u> пословни расходи	1.007
ИНДИКАТОРИ ПРОДУКТИВНОСТИ	Јединични трошкови рада	<u>брutto зарада и лични расходи</u> укупан приход	0.521
	Продуктивност рада	<u>приход од продаје</u> број запослених	1,768.41

СТРУКТУРА РАСХОДА (СОПСТВЕНА ДЕЛАТНОСТ)

	Конто	Трошкови	План 2015. г.	Реализац. 2015	р/план
1	5110/1	Тр.основ. матер.(изград.и одрж.вод.и кан)	28,000,000.00	18,524,780.74	0.66
2	51121/5124	Трошкови ел.матер.и осталог материјала	2,900,000.00	2,358,995.93	0.81
3	5120	Трошкови матер. за одржавање хигијене	1,000,000.00	770,449.08	0.77
4	5121	Трошкови канц. материјала	1,400,000.00	958,665.67	0.68
5	51220	Трошкови резервних дел. за осталу опрему	1,000,000.00	1,164,652.03	1.16
6	51221	Трошкови резерв. дел. за електро опрему	300,000.00	17,244.00	0.06
7	5123	Трошкови алата, инвентара	2,000,000.00	2,111,883.30	1.06
8	51232	Трошкови заштитне опреме	2,500,000.00	1,669,933.47	0.67
9	51222	Трошкови ауто гума	800,000.00	795,530.70	0.99
10	5128	Трошкови соли, хлора и натријум хипохлорита	1,100,000.00	1,170,607.07	1.06
11	5133/4	Трошкови горива	10,000,000.00	9,713,699.67	0.97
12	5135	Трошкови мазива	390,000.00	474,224.13	1.22
13	5130	Трошкови електричне енергије	28,000,000.00	30,296,905.19	1.08
14	5132	Трошкови грејања паром и гасом	1,200,000.00	1,143,779.22	0.95
15	520	Бруто зараде радника	109,738,344.00	104,838,280.63	0.96
16	521	Трошкови доприноса на терет послодавца	19,760,000.00	18,829,425.56	0.95
	5291	Умањена зарада		5,777,138.70	
17	526	Накнаде члан. Надзор. одбора	2,174,000.00	1,852,420.81	0.85
	5292	Умањена зарада НО		205,824.53	
18	522	Накнаде по уговору о делу	120,000.00	110,759.50	0.92
19	523	Накнаде по ауторским уговорима	0.00	0.00	0.00
20	524	Уговори о привр. и поврем. пословима	12,890,000.00	11,563,597.97	0.90
21	5290	Отпремнина код одласка у пензију	580,000.00		0.00
21a	529011	Отпрем. запосл.за чијим радом је престала потр	0.00	0.00	0.00
22	5296	Солидарна помоћ	3,500,000.00	3,434,096.65	0.98
23	52990	Јубиларне награде	1,400,000.00	1,324,646.90	0.95
24	52991	Добровољни пензијски фонд	10,260,000.00	9,775,000.00	0.95
25	5297	Пакетићи	800,000.00	788,220.30	0.99
26	5292/8	Дневнице за службени пут у земљи и иностр.	200,000.00	81,288.25	0.41
27	5294	Накнаде трошкова превоза радника	5,451,000.00	5,398,031.55	0.99
28	5298	Трошкови стипендирања	324,000.00	324,000.00	1.00
29	5301	Трошкови услуга на изради учинака	323,000.00	72,000.00	0.22
30	5310	Трошкови транспортних услуга	399,000.00	0.00	0.00
31	53203	Трошкови сервисир. и баждарења водомера	4,000,000.00	3,203,810.15	0.80
32	5312/95	Тр.ПТТ услуга за разношење рач, ГПС и мобил тел.	5,300,000.00	1,244,323.92	0.23
33	53201/2	Тр. текућ. одржав. путнич.,тер. воз. и грађ.маш.	1,900,000.00	2,403,102.97	1.26
34	53204	Трошкови одржавања пумпних агрегата	500,000.00	179,901.12	0.36
35	53205	Трошкови одржав. електро уређ. и инстал.	5,000,000.00	4,426,555.88	0.89
36	53206	Трошкови одржав. рачунарске опреме	399,000.00	324,774.89	0.81
37	5329	Трош.маш.одрж. и израда ванстанд. елем.	399,000.00	445,413.17	1.12
38	5320	Трошкови одржав. грађевинских објеката	3,000,000.00	2,117,133.60	0.71
39	5390	Трошкови анализа	4,220,000.00	3,473,629.63	0.82
40	5398	Трошкови регистрације моторних возила	399,000.00	197,285.00	0.49
41	5397	Трошкови службене и друге документ.	2,000,000.00	1,162,157.10	0.58
42	5392	Трошкови стручне литературе	650,000.00	574,499.43	0.88
43	5399	Трошкови других производних услуга	399,000.00	387,555.00	0.97
44	5355	Трошкови рекламе, пропаг. и спонзорства	2,280,000.00	2,235,038.75	0.98

	Конто	Трошкови	План 2015. г.	Реализац. 2015	р/план
45	54	Трошкови амортизације и резервисања	37,000,000.00	38,950,573.74	1.05
46	5500	Трошкови здравствених услуга	399,000.00	354,400.00	0.89
47	5501	Трошкови дератизације, дезинсекције....	300,000.00	78,734.68	0.26
48	5502	Трошкови консалтинг услуга	300,000.00	100,000.00	0.33
49	5503	Трошкови рачунов. ревизије	240,000.00	235,000.00	0.98
50	5505	Трошкови стручног усавршавања	200,000.00	126,233.34	0.63
50a	5506	Трошкови чишћења ППВ	380,000.00	455,998.00	1.20
51	5510	Трошкови репрезентације	1,040,000.00	1,039,777.71	1.00
52	5520	Трошкови осигурања	800,000.00	628,948.00	0.79
53	5530/3	Трошкови платн. промета и банкар. услуга	400,000.00	425,443.09	1.06
54	554	Трошкови чланарина коморама и удружењима	800,000.00	788,136.06	0.99
55	5590	Трошкови тужби и адвокатске услуге	1,200,000.00	732,519.85	0.61
56	5599	Остали нематеријални трошкови	4,800,000.00	4,994,801.87	1.04
57	555	Трошкови пореза	4,000,000.00	2,218,079.20	0.55
58	56	Финансијски расходи	300,000.00	12,723.82	0.04
59	57	Остали расходи (расходи и накнаде штете)	1,300,000.00	6,129,547.85	4.72
60	58	Обезвређење		3,026,800.00	0.00
		Укупно	332,414,344.00	318,218,979.37	0.96

**СТРУКТУРА ПРИХОДА (СОПСТВЕНА
ДЕЛАТНОСТ)**

		План 2015. г.	Реализ. 2015	р/план
	Приходи од реализ. воде и одвођења отпад. вода	283,553,000.00	282,336,208.22	1.00
	Приходи од одржав. вод.и канал.мреже	6,000,000.00	7,492,642.24	1.25
	Приходи од изградње	16,400,000.00	13,582,641.68	0.83
	Остали приходи	26,500,000.00	17,014,818.33	0.64
	Укупно	332,453,000.00	320,426,310.47	0.96

Директор ЈКП "Водовод"

М.П.

Саша Бугаџија, дипл. инг.